

**ATTRAVERSAMENTO STRADA ASFALTATA**

**ATTRAVERSAMENTO STRADA ASFALTATA**

**CENTRALE A VAPORE**

**CENTRALE CANNETTO**

**PUNTO PIU' BASSO DELLA RETE**

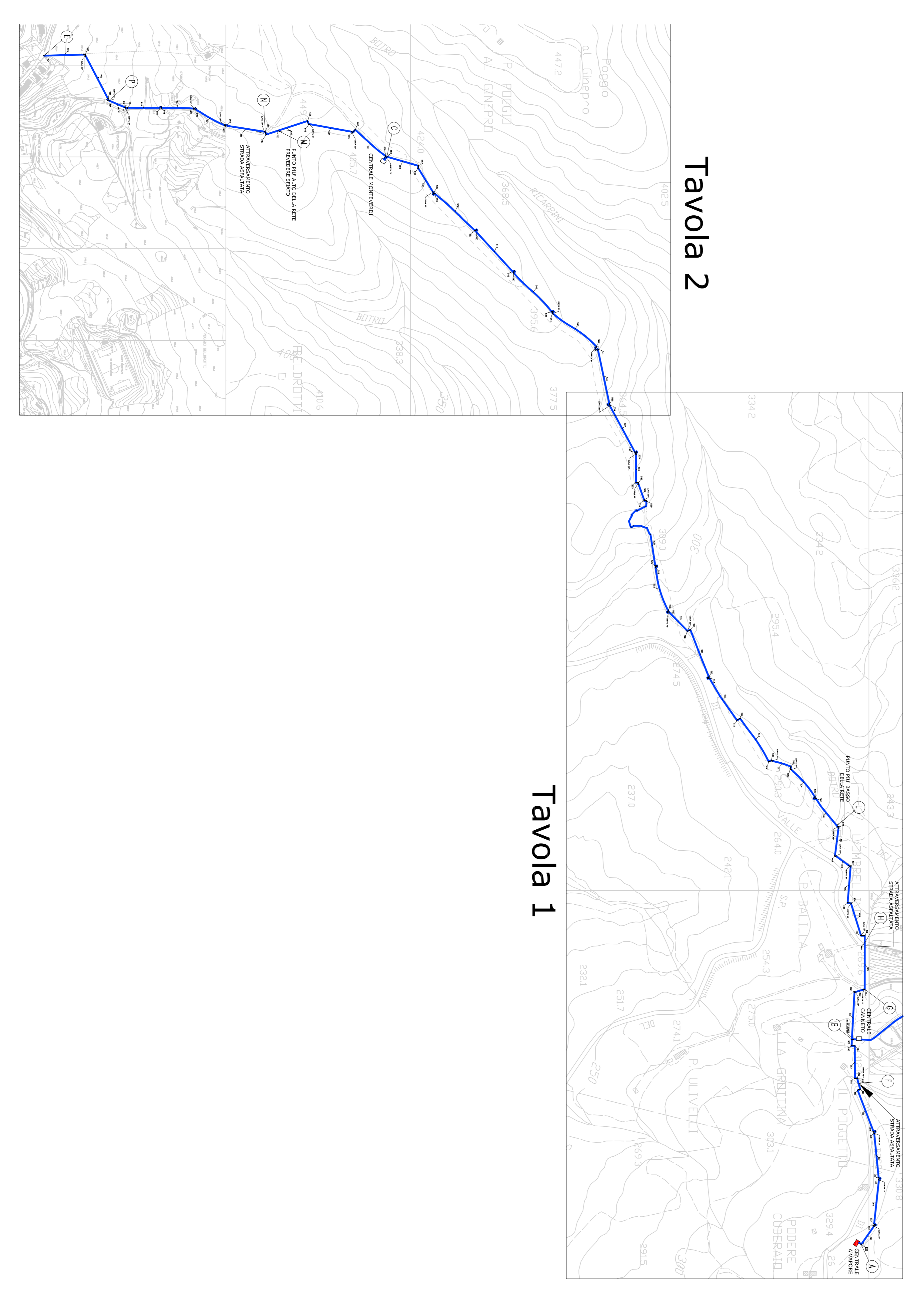
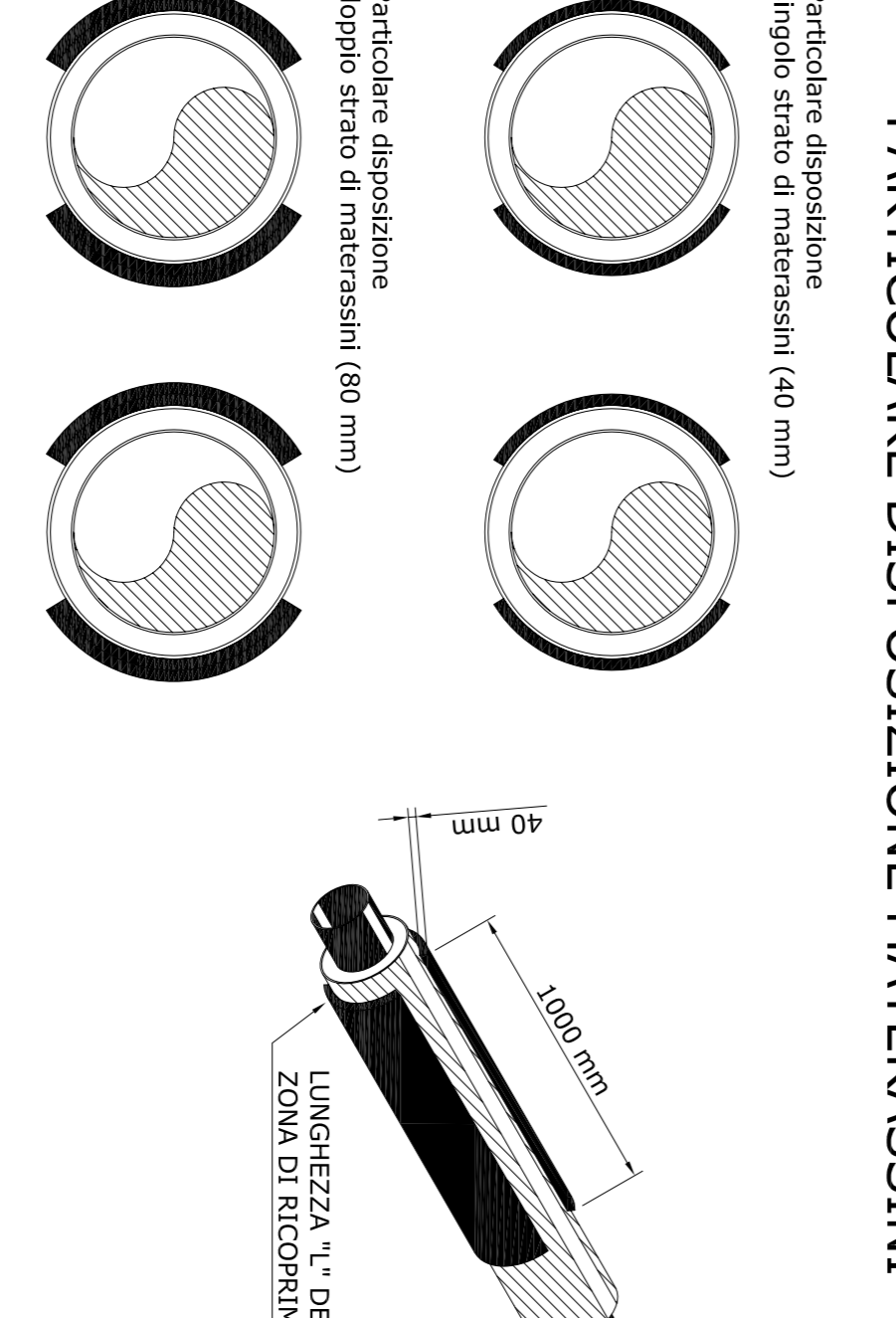
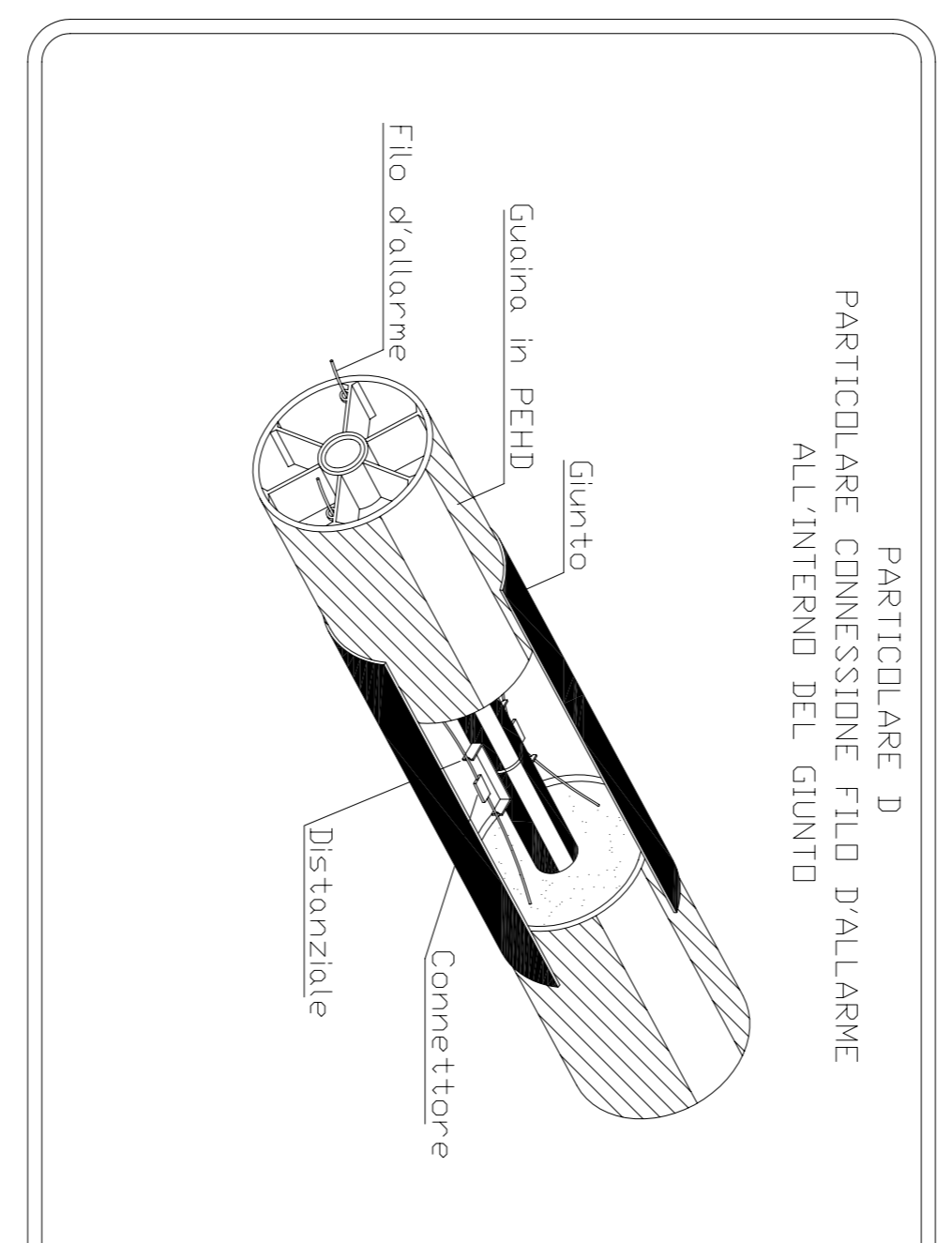


Tavola 2

Tavola 1



**LUNGHEZZA ZONA DI RICOPRIMENTO**

DE 90	L = 1,20 mm
DE 110	L = 1,20 mm
DE 125	L = 1,20 mm
DE 150	L = 1,20 mm
DE 160	L = 1,80 mm
DE 200	L = 1,80 mm
DE 250	L = 3,40 mm
DE 315	L = 3,40 mm
DE 400	L = 3,40 mm
DE 450	L = 4,80 mm
DE 500	L = 4,80 mm
DE 530	L = 7,20 mm
DE 600	L = 9,00 mm
DE 700	L = 10,00 mm
DE 800	L = 10,00 mm

L = LUNGHEZZA ZONA DI RICOPRIMENTO  
DE = QUANTITA' ESTERNO TUBO QUALITA'

**COMUNE DI MONTEVERDI MARITTIMO**

**IMPIANTO DI TELERISCALDAMENTO DI MONTEVERDI MARITTIMO e CANNETTO**

**MONTEVERDI ENERGIA SRL**

VIA IV NOVEMBRE, 1 - MONTEVERDI MARITTIMO - TEL. 066769124

**PERIZIA di VARIANTE - 01**

OGGETTO: **PLANIMETRIA COSTRUTTIVA COLLETTORE PRINCIPALE TAV 1/2**

Scala: **1:1000**

File: **VAR-01-TRA-05-1.rvt**

Tipologia: **Principale CAD/EP**

**DIA**

**MONTEVERDI ENERGIA SRL**

**PERIZIA di VARIANTE - 01**

OGGETTO: **PLANIMETRIA COSTRUTTIVA COLLETTORE PRINCIPALE TAV 1/2**

Scala: **1:1000**

File: **VAR-01-TRA-05-1.rvt**

Tipologia: **Principale CAD/EP**

Il presente documento è riservato al cliente. È vietata espressamente la ristampa o l'uso non autorizzato senza permesso scritto dalla DIA. Il presente documento è riservato al cliente. È vietata espressamente la ristampa o l'uso non autorizzato senza permesso scritto dalla DIA.