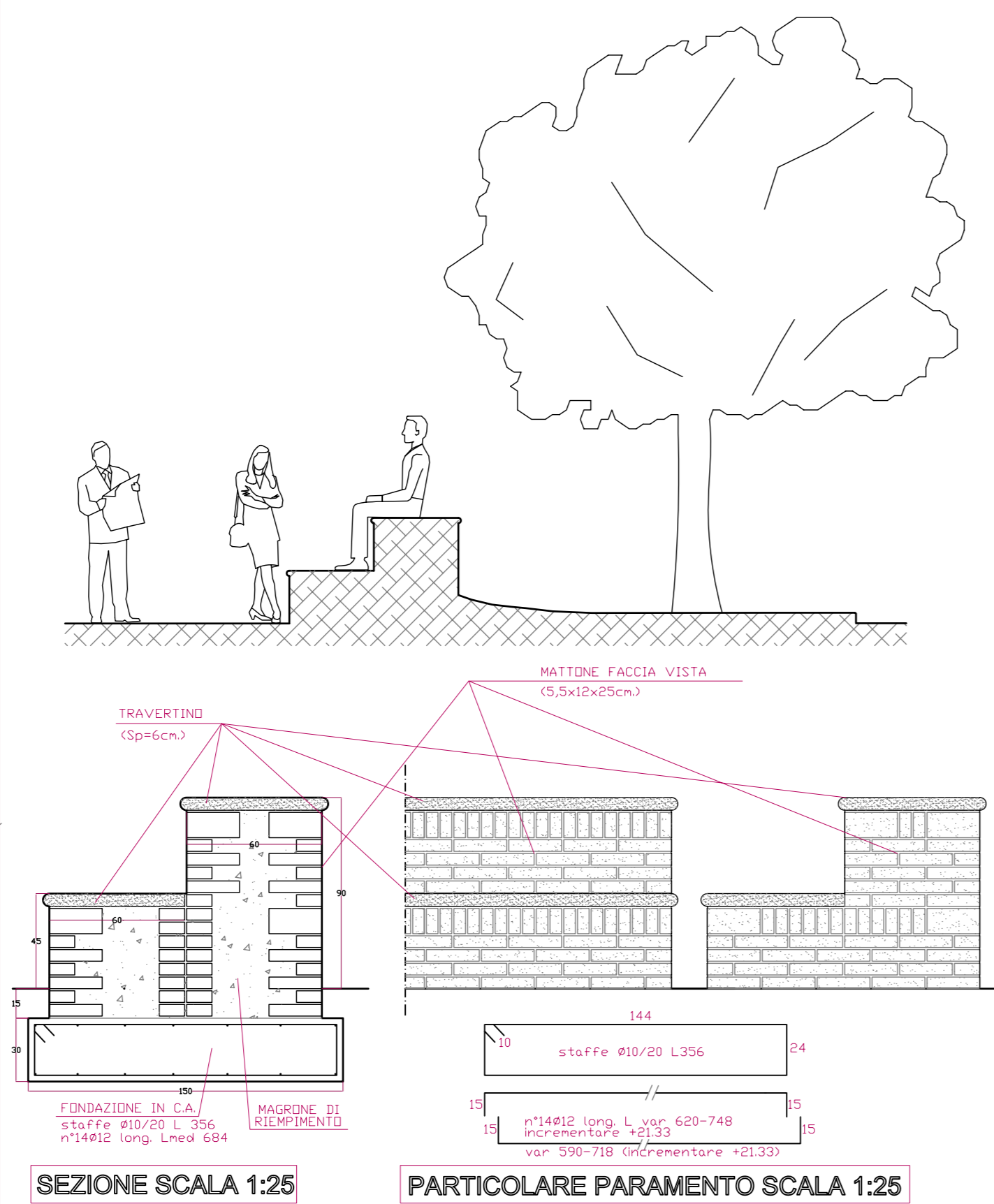


SEZ.A-A: PARTICOLARE SEDUTE



SEZIONE SCALA 1:25

PARTICOLARE PARAMENTO SCALA 1:25

INGRESSO

SCALINATA
- Alzate in mattoni
- Pedate in travertino

MURETTO
In mattoni faccia vista

CORDONATI
In travertino (cm20xcm30h)

AREA PAVIMENTATA
Pavimento in:
- elementi in cotto autobloccante
- inserimento di elementi in travertino

SIEPE
Essenze di Quercus ilex

SEDUTE
Sedute in:
- mattoni faccia vista con seduta in travertino

NUOVE PIANTUMAZIONI
Essenze di tiglio e di prunus cerasifera "Pissardii"

AREA ATTREZZATA PER GIOCHI BAMBINI

Area a verde con inserimento di pavimento, al di sotto dei giochi, in mattonelle di gomma

NUOVE PIANTUMAZIONI
Essenze di tiglio e di prunus cerasifera "Pissardii"

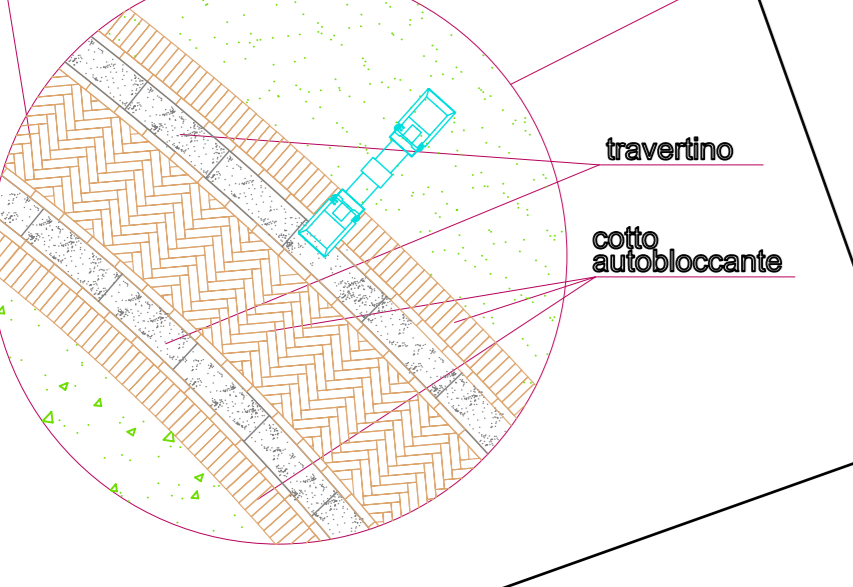
SIEPE
Essenze di Quercus ilex

MARCIAPIEDE
Manto bituminoso

INGRESSO

AREA PAVIMENTATA

Pavimento in:
- elementi in cotto autobloccante
- inserimento di elementi in travertino
- il percorso ha un profilo leggermente baulato con pendenza trasversale di 1,5%



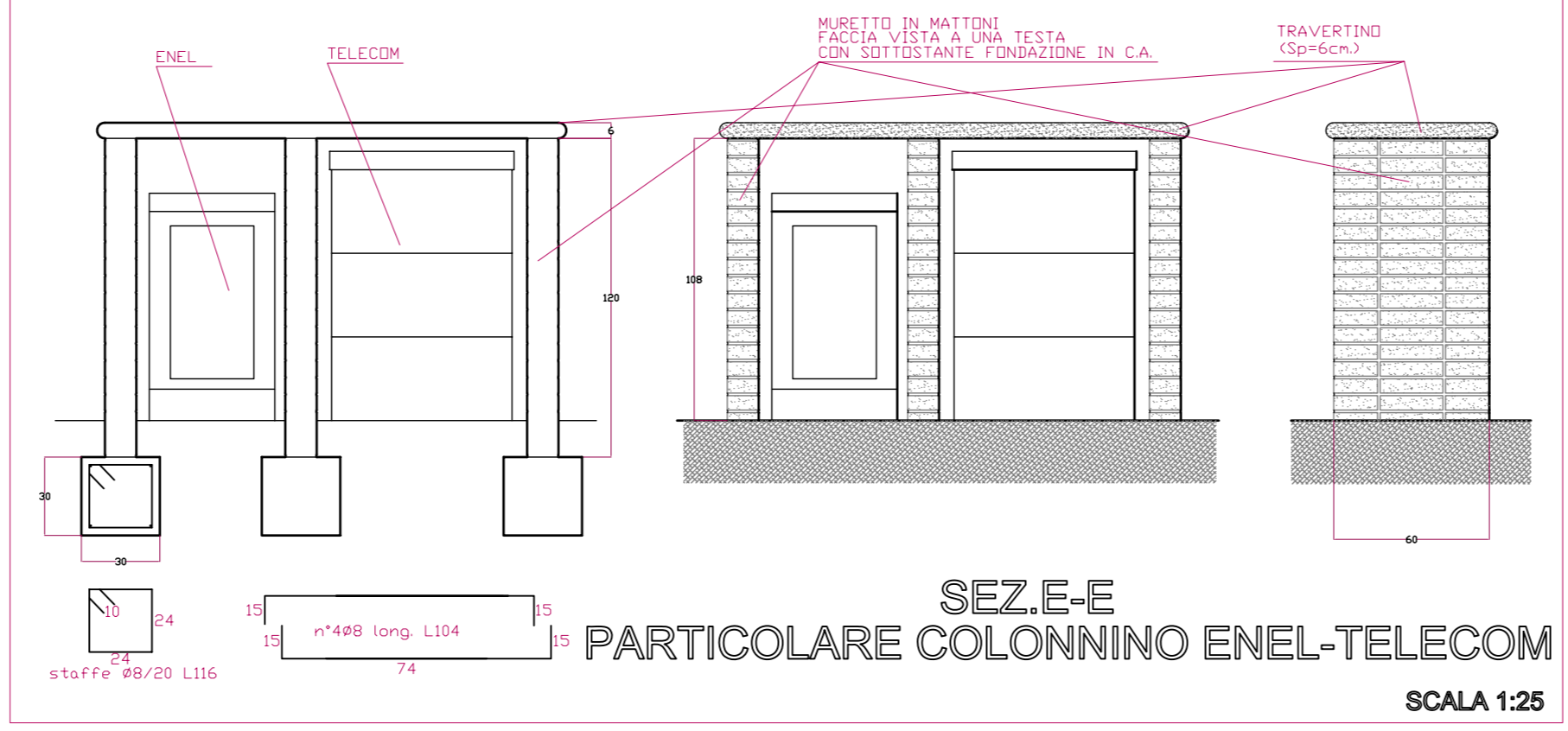
- LEGENDA Stato di Progetto**
- Tiglio
 - Prunus
 - Lampione
 - Panchina
 - Fontanella
 - Cestini
 - Cadihole

FORNITURE ENEL, TELECOM
rivestite con muretti in mattoni faccia vista e superiore lastra in travertino

AREA A VERDE

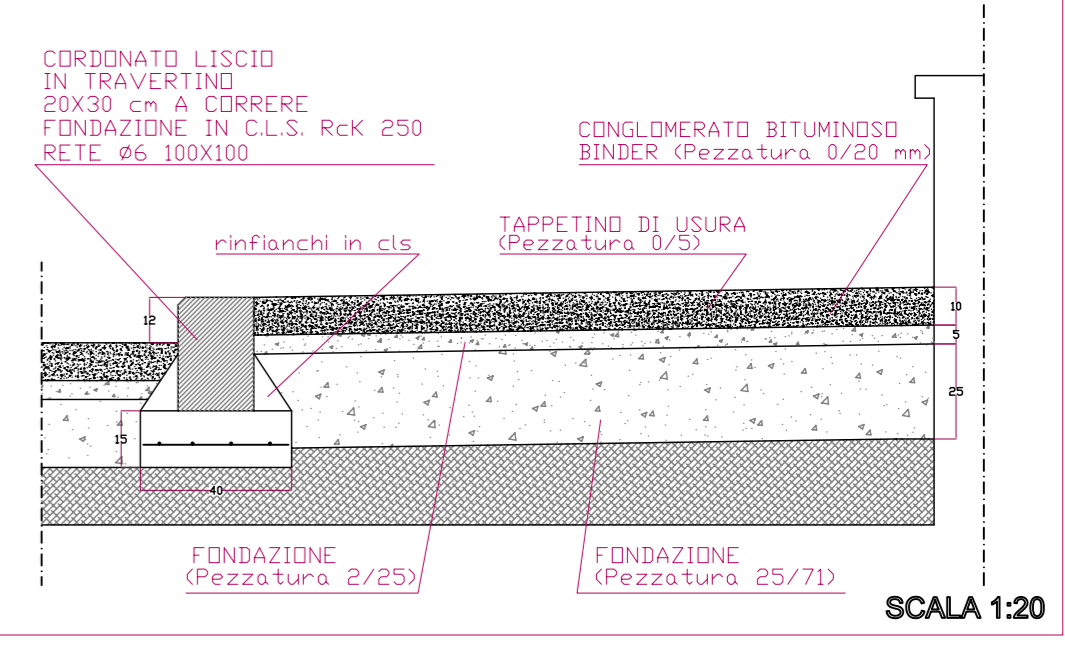
CORDONATI
In travertino (cm20xcm30h)

INGRESSO



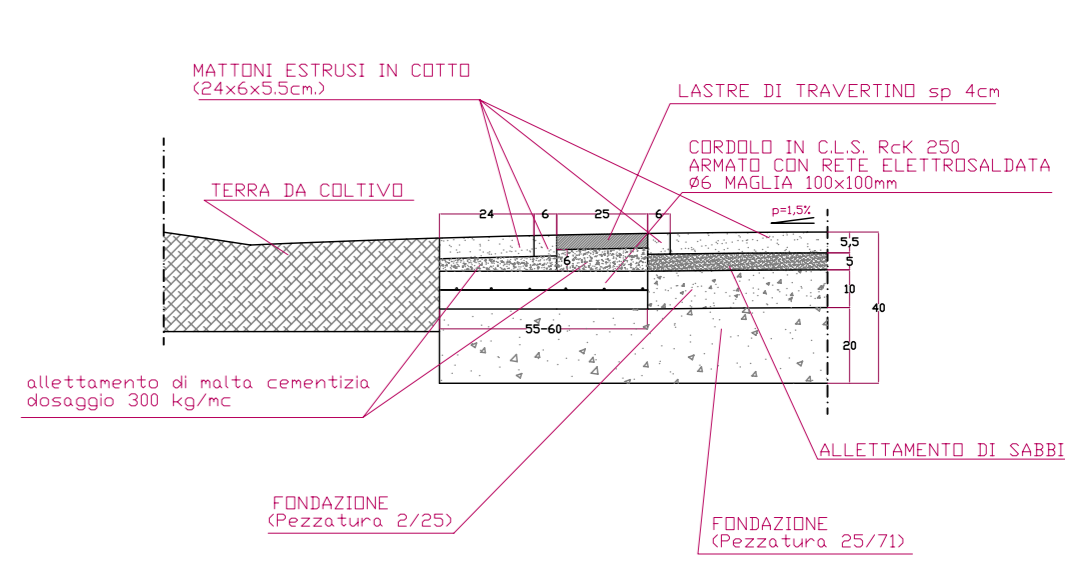
SEZ.E-E PARTICOLARE COLONNINO ENEL-TELECOM SCALA 1:25

SEZ.B-B: PARTICOLARE MARCIAPIEDE



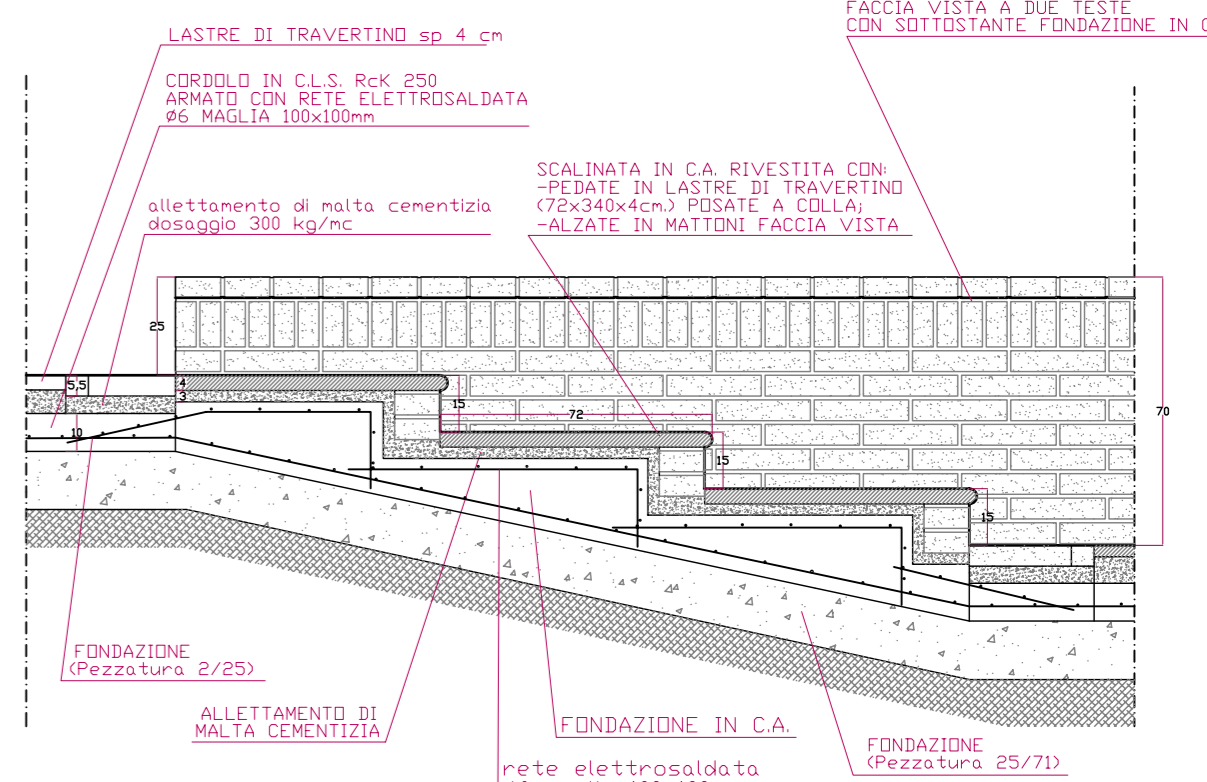
SCALA 1:20

SEZ.C-C: PARTICOLARE PERCORSO INTERNO



N.B: IL PROFILO TRASVERSALE DEL PERCORSO E' LEGGERMENTE BAULATO (p=1,5%) SCALA 1:20

SEZ.D-D: PARTICOLARE SCALINATA E MURETTO



SCALA 1:20

Progetto Esecutivo per la riqualificazione urbana dell'area del Pianetto a Celle sul Rigo

Località: Area del Pianetto Celle sul Rigo (Siena) Committente: Amm. Comunale San Casciano Del Bagni

Tav. n° 4 Stato di Progetto Pianta scala 1:100 Particolari costruttivi

Cod. Archivio Data: Firma: