

CO.SVI.G. S.R.L.

Sede in VIA T. GAZZEI, 89 - 53030 RADICONDOLI (SI) Capitale sociale Euro 520.000,00 I.V.

Nota integrativa al bilancio chiuso il 31/12/2013

Premessa

Signori Soci,

il presente bilancio, sottoposto al Vostro esame e alla Vostra approvazione, evidenzia un utile d'esercizio pari a Euro 144.329.

L'utile ante imposte è stato di euro 260.748 con imposte IRES ed IRAP che hanno inciso per 118.419. Sono stati, inoltre, imputati ammortamenti per euro 601.369.

Attività svolte

CoSviG. S.r.l. opera nell'ambito della promozione di iniziative volte allo sviluppo socio-economico dell'area geotermica toscana e come soggetto di consulenza e servizi nei confronti dei Soci; l'attività comprende anche iniziative riferibili alla filiera delle energie rinnovabili, per gli aspetti relativi alla promozione, formazione, eventuale realizzazione di impianti.

Obiettivo generale è il posizionamento delle singole iniziative all'interno di un percorso di sviluppo sostenibile in grado di far crescere il territorio di riferimento valorizzandone le potenzialità e contribuendo al tempo stesso, alla riduzione dei punti di debolezza.

Per la propria composizione sociale, attualmente CoSviG rappresenta adeguatamente la realtà geotermica toscana nel suo complesso.


Nel corso dell'esercizio è stata confermata la funzione di attività istruttoria relativa alla elaborazione del Piano Triennale di Sviluppo e per le attività di monitoraggio e controllo sullo stato di attuazione dello stesso, ruolo previsto all'interno dell'Accordo Volontario Territoriale fra Regione Toscana ed Enti locali (attuativo del Protocollo d'Intesa del 20/12/2007 denominato "Accordo Generale sulla Geotermia") e ulteriormente definito a seguito della firma tra Regione Toscana ed ENEL dell'Accordo Volontario Attuativo del protocollo d'Intesa" avvenuta in data 20/04/2009. Dal 2011 alle attività svolte negli esercizi precedenti si è sommata anche l'ulteriore funzione di incasso diretto della quota aggiuntiva dei fondi derivanti dal suddetto Accordo ed erogati annualmente da Enel Green Power come precisato in altra parte della Nota Integrativa.

Con l'accordo fra gli Enti geotermici approvato nella riunione del Tavolo istituzionale del 06/12/2012 (attuativo delle previsioni della Delibera di Giunta Regionale Toscana n.470/12) tale funzione è stata prorogata per il triennio di produzione 2011-2013 ed estesa anche alla quota derivante dalla normativa nazionale.

Nel luglio del 2013 è stato sottoscritto il "Protocollo d'Intesa per il riposizionamento dell'Area Sperimentale di Sesta a supporto dell'innovazione tecnologica del settore dell'oil & gas e delle energie rinnovabili", fra Regione Toscana, Enel Ingegneria e Ricerca S.p.A., CoSviG, Nuovo Pignone, Ansaldo Energia e C.N.R.. Tale accordo che prevede la presa in carico di Sesta da parte di CoSviG ha fra gli scopi anche quello di contribuire allo sviluppo e consolidamento di un polo geotermico attraverso il quale mettere a sistema le opportunità offerte dal territorio contribuendo alla riduzione delle criticità.

Le azioni derivanti dall'attuazione del citato Protocollo d'Intesa hanno portato alla firma di un "Contratto d'affitto di ramo d'azienda" mediante il quale CoSviG ha assunto dal 1° febbraio 2014 la gestione del Laboratorio di Sesta. Nel corso dell'esercizio 2014 si prevede di completare il percorso mediante la stipula del contratto definitivo d'acquisto del citato laboratorio sperimentale da parte di CoSviG; la Regione Toscana ha deliberato un contributo di 7,3 milioni di Euro a favore di CoSviG per investimenti da effettuare a Sesta per migliorarne le prestazioni e quindi la competitività a livello internazionale. Tali investimenti saranno effettuati nel 2014 e 2015.

Nei settori operativi caratteristici, l'esercizio 2013 ha visto la struttura di CoSviG impegnata nella gestione e chiusura di progetti e programmi avviati negli anni precedenti così come nella messa in cantiere di nuove



iniziative; nel corso dell'anno è proseguita l'azione di marketing territoriale che costituisce da alcuni anni uno dei settori di attività strategica per la nostra società.

L'attività di promozione del territorio e delle sue risorse si è sviluppata sia con iniziative specifiche (partecipazione a manifestazioni di settore, a convegni) sia con la programmazione di attività coerenti con le scelte operate nei precedenti esercizi sia, infine, con collaborazioni qualificate e, comunque, nell'ottica di ricondurre ad una strategia unitaria i diversi momenti ed eventi.

Fra le manifestazioni cui CoSviG è intervenuto con propri Amministratori, dipendenti, collaboratori, si citano:

- 21 maggio, Poggibonsi: SMART MIV- sole, terra, aria, fuoco: La nostra Energia, con un intervento dal titolo "La Geotermia come fattore di sviluppo dei territori"
- 3 luglio, Pisa: come Media Partner
- 7 luglio, Pisa: GreenCityEnergyForum: Energy & the Town: produrre, risparmiare e distribuire energia nei sistemi urbani interconnessi, con un intervento dal titolo "La risorsa geotermica come leva per la crescita del territorio"
- 22 ottobre, Perugia: "Il calore della Terra è un dono, il suo utilizzo sostenibile è un compito dell'Uomo", con un intervento dal titolo "Geotermia: usi diretti e sviluppo sostenibile dei territori"
- 8 novembre, Modena: la cerimonia di premiazione del Premio Eco & the City "Giovanni Spadolini"

CoSviG ha inoltre organizzato in proprio o in collaborazione con altri partner numerosi convegni/seminari/iniziative riservate ai soci tra cui si ricordano:

- 4 Aprile, Radicondoli: "Geotermia e Territorio. Presentazione delle attività in corso e dei risultati degli studi e ricerche effettuati da ARS e ARPAT relativi alla geotermia, con particolare riferimento all'area geotermica tradizionale toscana" con la partecipazione di Francesco Cipriani, ARS;
- 12 Aprile, Larderello: "Seminario Alta Valdicecina e Geotermia" con la partecipazione di amministratori, imprenditori e rappresentanti delle Associazioni del Territorio,
- 16 Maggio, Arcidosso: "Geotermia, Ambiente e Salute". Relatori: Marco Pellegrini, ARPAT; Daniela Nuvolone, ARS; Emilio Landi, sindaco di Arcidosso.
- 6 Giugno, Larderello: "Energie Rinnovabili e cicli produttivi agroalimentari: l'esperienza della Toscana" con la partecipazione di Annarita Brammerini (Assessore Ambiente e Energia Regione Toscana) e Carlo Petrini (Presidente Slow Food Internazionale).
- 10-11 Giugno, Montieri: Meeting GeoCOM. Relatori: Marcello Giuntini, sindaco di Montieri; Alessandro Vichi, Comune di Montieri; Beata Kepinska, PAS MEERI; Sanja Popovskaya, MAGA; Roberto Parri, Enel GreenPower; Valentina Marino, Softech; Josef Pastor, Morhalom; Janos Szanyi, University of Szeged; Ivana Duricova, SIEK.
- 30 Giugno, Radicondoli: "Siena: eccellenza nelle energie rinnovabili". Relatori: Armando Burgassi, CoSviG; Ass. Ambiente Provincia di Siena Gabriele Berni
- 18 Settembre, Radicondoli: "Il ruolo dei territori geotermici nelle politiche di sviluppo della Regione Toscana". Tavola rotonda organizzata con la presenza del presidente della Regione Toscana Enrico Rossi. Moderazione Antonio Cianciullo, La Repubblica; Relatori: Enrico Rossi, presidente della Regione Toscana; Massimo Messeri, presidente Nuovo Pignone; Massimo Inguscio, direttore Dipartimento Scienze Fisiche e Tecnologiche della materia del CNR; Massimo Montemaggi, responsabile Geotermia Enel Green Power
- 21 Ottobre, Bruxelles: Meeting con Officer della Comunità Europea per progetto GeoCOM.
- 6-8 Novembre, Cracovia. Meeting periodico Progetto GeoCOM.
- 13 Novembre, Castel del Piano: Seminario rivolto ai soci e agli operatori dell'informazione su "Green Economy e Geotermia". Relatori: Anna Rita Brammerini, Assessore all'Ambiente e all'Energia della Regione Toscana; Claudio Franci, sindaco di Castel del Piano; Piero Ceccarelli, presidente CoSviG; Sergio Chiacchella, direttore generale CoSviG; Francesco Ferrante, vicepresidente Kyoto Club; Loredana Torsello, CoSviG
- 10 Dicembre, Monterotondo Marittimo: Workshop GeoCOM su "Geotermia e fonti rinnovabili come fattori di sviluppo economico sostenibile". Relatori: Alessandro Giannetti, sindaco di Monterotondo M.mo; Piero Ceccarelli, CoSviG; Giancarlo Passaleva, UGI; ; Dario Bonciani, CoSviG; Roberto Amidei, GES; Alessandro Vichi, Comune di Montieri; Peter Schutte, CoSviG; Valentina Marino, Softech; Loredana Torsello, CoSviG; Roberto Raneri, Hera



Nell'ambito del progetto "Gusto Pulito", che vede la prosecuzione di una consolidata attività di collaborazione con SlowFood sono state realizzate le seguenti attività:

- 30 Gennaio, Casa Circondariale di Massa Marittima: "Gusto è Libertà". Laboratorio del Gusto in carcere (Casa circondariale Massa Marittima) organizzato da Slow Food Monteregio con il contributo di coSviG ed il patrocinio del comune di Massa M.ma.
- 13 Febbraio, Istituto Enogastronomico Bernardino Lotti, Massa Marittima: "Presentazione del progetto Gusto Pulito".

Per quanto riguarda gli incontri didattici e le visite di "Gusto Pulito", essi hanno riguardato nell'ordine le seguenti scuole o istituti:

- 16 Aprile, Istituto Comprensivo Galluzzo-Scuola Secondaria "Papini", Galluzzo (FI)
- 23 Aprile, Scuola Primaria Marconi Grassina (FI)
- 24 Aprile, Istituto Comprensivo Centro Storico Pestalozzi Firenze
- 7 Maggio, Istituto Alberghiero Saffi, Firenze

Sempre rimanendo nell'ambito di progetti coinvolgenti SlowFood, è proseguita anche per il 2013 la collaborazione didattica con l'Università di Scienze Gastronomiche di Pollenzo, con i seguenti appuntamenti:

- 26-30 Agosto, Lezioni e visite nell'ambito del Corso Universitario triennale
- 18-22 Novembre, Lezioni e visite nell'ambito del Master UNISG in "Food Culture and Communications"


Sempre nel corso del 2013 è proseguita l'intensa attività informativa di CoSviG attraverso media tradizionali e nuove tecnologie.

L'azione di comunicazione di CoSviG su temi riguardanti le energie rinnovabili e la geotermia, come già nel corso degli esercizi precedenti, si è svolta con continuità ed in modo sistematico con la gestione e l'aggiornamento continuo del portale "Distretto delle Energie Rinnovabili" e delle sue sezioni tematiche (in particolare Geotermianews), con l'invio regolare delle newsletter (che hanno raggiunto oltre 1.600 iscritti) su argomenti riguardanti rispettivamente la geotermia e le altre fonti rinnovabili, con la presenza regolare di CoSviG nel dibattito sul tema specifico che si è svolto su periodici specializzati, su televisioni, sui quotidiani, con il nostro contributo di informazione e tecnico-scientifico sul periodico "Energie Magazine", e con la rubrica a noi riservata su TVR Teleitalia: "Focus sulle Rinnovabili" che nel corso del 2013 ha trasmesso i seguenti servizi:

- 21 Gennaio, "Nuove torri eoliche a Montecatini Valdicecina: è l'ora di entrare in servizio".
- 27 Gennaio, "A San Galgano con i vincitori del Premio Spadolini".
- 11 Febbraio, "Ecco il progetto GEODH sul teleriscaldamento".
- 15 Marzo, "Gusto è Libertà".
- 13 Aprile, "Il teleriscaldamento di Monteverdi Marittimo".
- 11 Maggio, "La geotermia e la salute".
- 15 Giugno, "Il bilancio 2012 di CoSviG".
- 29 Giugno, "Cibo ed Energie Rinnovabili con Carlo Petrini a Larderello".
- 13 Agosto, "The Sesta Project. Ovvero l'Area 51 della Val di Cecina".
- 7 Settembre, "Gli studenti di Pollenzo son tornati".
- 6 Ottobre, "Con Enrico Rossi nei territori della geotermia".
- 16 Ottobre, "Tutta la geotermia in un museo".
- 25 Novembre, "Green Economy e Geotermia sull'Amiata".
- 13 Dicembre, "Gli studenti di Pollenzo alla ricerca del biologico".

Per quanto riguarda altri media televisivi, si citano i seguenti servizi andati in onda e riguardanti a vario titolo l'attività del Consorzio:

- 9 Febbraio, TG3 Regionale Toscana. "La geotermia come volano del turismo".
- 23 Febbraio, Il Settimanale TGR Toscana. "Mille Fumate Bianche".
- 23 Febbraio, Bellitalia TGR Toscana. "Un caffè con Madre Terra".



- 28 Febbraio, Buongiorno Regione TGR Toscana. "Un caffè con Madre Natura".
- 4 Maggio, TG3 Prodotto Italia. "L'economia del vapore".
- 7 Giugno, Val di Cornia News, di Daniele Licarroti. "Energie Rinnovabili e cicli produttivi: l'esperienza della Toscana".
- 8 Luglio, TG3 Regionale Toscana. "Alla scoperta dell'acqua calda".
- 22 Luglio, TG3 Regionale Toscana. "Firmato l'accordo per il Laboratorio di Sesta".
- 22 Settembre, TG3 Regionale Toscana. "Enrico Rossi a Sesta: "Il laboratorio sperimentale è una eccellenza da valorizzare"".

Il 2013 ha visto un consolidamento anche dell'attività di CoSviG nel settore della formazione. La nostra presenza in questo settore è specializzata in campo energetico/ambientale ed è strumentale allo sviluppo di progetti di filiera territoriali nei suddetti ambiti.

Nell'ambito delle attività collegate al trasferimento tecnologico, CoSviG, tramite il Polo PIERRE di cui è capofila, ha continuato a lavorare con le imprese aderenti (al Pierre oggi aderiscono oltre 350 soggetti, prevalentemente imprese) attraverso incontri, scambi di informazioni, organizzazione di seminari tematici, eventi pubblici per far circolare le informazioni, e soprattutto la fornitura e/o intermediazione di servizi di consulenza qualificati.

Il PIERRE nel corso del 2013 ha contribuito alla definizione del "**Documento strategico regionale su Smart Specialization**", per indicare le proprie priorità per il nuovo periodo di programmazione 2014-2020 e ha redatto un **documento di foresight tecnologico** sulle filiere produttive di maggior interesse in ambito energetico, facendo poi di tale strumento un punto cardine della programmazione delle proprie attività.

Il 2013 è stato un anno importante anche per lo sviluppo del programma di valorizzazione della media entalpia e degli usi termici, la Regione Toscana ha riconosciuto un ruolo importante alla nostra società sia nel Protocollo d'Intesa del 2 maggio 2013 firmato con Enel, che in quello successivo previsto fra Regione Toscana e Rete Geotermica Toscana.

Per quanto riguarda le attività di supporto alle amministrazioni pubbliche, le attività internazionali di sviluppo e promozione delle risorse geotermiche e per l'efficienza energetica, CoSviG ha svolto la propria attività nel corso del 2013 in collaborazione con EnerGea, società il cui capitale è detenuto da CoSviG per il 68% e per il 16% rispettivamente da Scuola Superiore S. Anna e Università di Pisa.

In particolare, fra le attività svolte nel corso dell'anno appare opportuno menzionare la continuazione del **progetto EU-IEE GeoDH**, inerente la rimozione delle barriere non tecnologiche relativamente ai teleriscaldamenti geotermici; la predisposizione di numerosi **studi preliminari** per la realizzazione di impianti rinnovabili e per il risparmio energetico a vantaggio dei soci di CoSviG; il progetto di indagine della disponibilità di risorse geotermiche da valorizzare in una piccola rete di teleriscaldamento geotermico nell'area di **Stilano**, il progetto pilota per la valorizzazione delle risorse geotermiche a media e bassa entalpia nella **Piana di Pisa**; il corso di formazione per utilizzatori di apparecchiature per **Tomografia 3D per analisi geotermiche** del Sottosuolo.


Per quanto riguarda, infine, il parco eolico di Montecatini Val di Cecina, l'attività è ormai a regime anche per quanto riguarda l'ampliamento realizzato dalla società MontecatiniDue S.r.l., che utilizza la SSE di proprietà di CoSviG per l'immissione in rete dell'energia prodotta.

Criteri di formazione

Il presente bilancio è stato redatto in forma abbreviata in quanto sussistono i requisiti di cui all'art. 2435 bis, 1° comma del Codice civile; non è stata pertanto redatta la Relazione sulla gestione. A completamento della doverosa informazione si precisa in questa sede che ai sensi dell'art. 2428 punti 3) e 4) C.C. non esistono né azioni proprie né azioni o quote di società controllanti possedute dalla società anche per tramite di società fiduciaria o per interposta persona e che né azioni proprie né azioni o quote di società controllanti sono state acquistate e / o alienate dalla società, nel corso dell'esercizio, anche per tramite di società fiduciaria o per interposta persona.

Criteri di valutazione

I criteri utilizzati nella formazione del bilancio chiuso al 31/12/2013 non si discostano dai medesimi utilizzati



per la formazione del bilancio del precedente esercizio, in particolare nelle valutazioni e nella continuità dei medesimi principi.

La valutazione delle voci di bilancio è stata fatta ispirandosi a criteri generali di prudenza e competenza nella prospettiva della continuazione dell'attività.

L'applicazione del principio di prudenza ha comportato la valutazione individuale degli elementi componenti le singole poste o voci delle attività o passività, per evitare compensi tra perdite che dovevano essere riconosciute e profitti da non riconoscere in quanto non realizzati.

In ottemperanza al principio di competenza, l'effetto delle operazioni e degli altri eventi è stato rilevato contabilmente ed attribuito all'esercizio al quale tali operazioni ed eventi si riferiscono, e non a quello in cui si concretizzano i relativi movimenti di numerario (incassi e pagamenti).

La continuità di applicazione dei criteri di valutazione nel tempo rappresenta elemento necessario ai fini della comparabilità dei bilanci della società nei vari esercizi.

La valutazione tenendo conto della funzione economica dell'elemento dell'attivo o del passivo considerato che esprime il principio della prevalenza della sostanza sulla forma - obbligatoria laddove non espressamente in contrasto con altre norme specifiche sul bilancio - consente la rappresentazione delle operazioni secondo la realtà economica sottostante gli aspetti formali.

Deroghe

Non si sono verificati casi eccezionali che abbiano reso necessario il ricorso a deroghe di cui all'art. 2423 comma 4 del Codice Civile.

In particolare, i criteri di valutazione adottati nella formazione del bilancio sono stati i seguenti.

Immobilizzazioni

Immateriali

Sono iscritte al costo storico di acquisizione ed esposte al netto degli ammortamenti effettuati nel corso degli esercizi.

La voce comprende:

- spese su beni di terzi, iscritte al costo sostenuto per la loro realizzazione al netto di quanto rimborsato a titolo di contributo per tali investimenti. Le stesse vengono ammortizzate con aliquote dipendenti dalla durata del contratto di concessione;

- oneri sostenuti per l'acquisizione di un diritto di superficie su un terreno, che viene ammortizzato in 29 anni. Qualora, indipendentemente dall'ammortamento già contabilizzato, risulti una perdita durevole di valore, l'immobilizzazione viene corrispondentemente svalutata. Se in esercizi successivi vengono meno i presupposti della svalutazione viene ripristinato il valore originario rettificato dei soli ammortamenti.

Materiali

Sono iscritte al costo di acquisto e rettificate dai corrispondenti fondi di ammortamento.

Nel valore di iscrizione in bilancio si è tenuto conto degli oneri accessori e dei costi sostenuti per l'utilizzo dell'immobilizzazione, portando a riduzione del costo gli sconti commerciali e gli sconti cassa di ammontare rilevante.

Le quote di ammortamento, imputate a conto economico, sono state calcolate attesi l'utilizzo, la destinazione e la durata economico-tecnica dei cespiti, sulla base del criterio della residua possibilità di utilizzazione, criterio che abbiamo ritenuto ben rappresentato dalle seguenti aliquote, non modificate rispetto all'esercizio precedente e ridotte alla metà nell'esercizio di entrata in funzione del bene:

- Macchine elettroniche e computers	20 %
- Macchinari ed Impianti specifici	7,5 %
- Mobili e arredi	15 %
- Impianto eolico	3,45 % (su 29 anni: corrispondente alla durata della concessione)

Qualora, indipendentemente dall'ammortamento già contabilizzato, risulti una perdita durevole di valore, l'immobilizzazione viene corrispondentemente svalutata. Se in esercizi successivi vengono meno i presupposti della svalutazione viene ripristinato il valore originario rettificato dei soli ammortamenti.

Crediti



Sono esposti al presumibile valore di realizzo. L'adeguamento del valore nominale dei crediti al valore presunto di realizzo è ottenuto mediante apposito fondo svalutazione crediti, tenendo in considerazione le condizioni economiche generali e di settore.

Debiti

Sono rilevati al loro valore nominale, modificato in occasione di resi o di rettifiche di fatturazione.

Ratei e risconti

Sono stati determinati secondo il criterio dell'effettiva competenza temporale dell'esercizio. Per i ratei e risconti di durata pluriennale sono state verificate le condizioni che ne avevano determinato l'iscrizione originaria, adottando, ove necessario, le opportune variazioni.

Rimanenze magazzino

Si tratta delle rimanenze dell'area "Fiumarello", che stante il perdurare della situazione di grave crisi del settore immobiliare, dopo precedenti svalutazioni a seguito di altrettante perizie, sono state nuovamente svalutate per la somma di 110.000 euro, pertanto il loro valore di bilancio è pari a 8.000 euro. Resta inteso che se dovessero venir meno le ragioni che hanno reso necessario l'abbattimento per l'adeguamento al valore di realizzo, si procederà al ripristino del costo originario.

Titoli

I titoli iscritti nelle immobilizzazioni finanziarie sono B.O.T. valutati al valore nominale.

Partecipazioni

Le partecipazioni in imprese controllate, iscritte tra le immobilizzazioni finanziarie, sono valutate al costo di acquisto o sottoscrizione.

Le altre partecipazioni, originariamente iscritte al costo di acquisto o sottoscrizione, sono state svalutate perché hanno subito una perdita durevole di valore.

Le partecipazioni iscritte nelle immobilizzazioni rappresentano un investimento duraturo e strategico da parte della società.

Fondi per rischi e oneri

Sono stanziati per coprire perdite o debiti di esistenza certa o probabile, dei quali tuttavia alla chiusura dell'esercizio non erano determinabili l'ammontare o la data di sopravvenienza.

Nella valutazione di tali fondi sono stati rispettati i criteri generali di prudenza e competenza e non si è proceduto alla costituzione di fondi rischi generici privi di giustificazione economica.

Le passività potenziali sono state rilevate in bilancio e iscritte nei fondi in quanto ritenute probabili ed essendo stimabile con ragionevolezza l'ammontare del relativo onere.

Fondo TFR

Rappresenta l'effettivo debito maturato verso i dipendenti in conformità di legge e dei contratti di lavoro vigenti, considerando ogni forma di remunerazione avente carattere continuativo.

Il fondo corrisponde al totale delle singole indennità maturate a favore dei dipendenti alla data di chiusura del bilancio, al netto degli acconti erogati, ed è pari a quanto si sarebbe dovuto corrispondere ai dipendenti nell'ipotesi di cessazione del rapporto di lavoro in tale data.

Imposte sul reddito

Le imposte sono accantonate secondo il principio di competenza, rappresentano, pertanto, gli accantonamenti per imposte liquidate o da liquidare per l'esercizio, determinate secondo le aliquote e le norme vigenti.

Riconoscimento ricavi

I ricavi per vendite dei prodotti sono riconosciuti al momento del trasferimento della proprietà, che normalmente si identifica con la consegna o la spedizione dei beni.

I ricavi di natura finanziaria e quelli derivanti da prestazioni di servizi vengono riconosciuti in base alla competenza temporale.

I ricavi e i proventi, i costi e gli oneri relativi ad operazioni in valuta sono determinati al cambio corrente alla data nella quale la relativa operazione è compiuta.

Attività

A) Crediti verso soci per versamenti ancora dovuti

Il Capitale sociale al 31/12/2013 è interamente versato

B) Immobilizzazioni

Nell'esercizio non sono stati imputati oneri finanziari ai conti iscritti all'attivo

I. Immobilizzazioni immateriali

Non hanno subito svalutazioni né rivalutazioni volontarie o legali

II. Immobilizzazioni materiali

Non hanno subito svalutazioni né rivalutazioni volontarie o legali

III. Immobilizzazioni finanziarie

Saldo al 31/12/2013	Saldo al 31/12/2012	Variazioni
31.722	29.722	2.000

Partecipazioni

Descrizione	31/12/2012	Incremento	Decremento	31/12/2013
Imprese controllate	7.140			7.140
Imprese collegate				
Imprese controllanti				
Altre imprese	10	2.000		2.010
Arrotondamento				
	7.150	2.000		9.150

Si forniscono le seguenti informazioni relative alle partecipazioni possedute direttamente o indirettamente per le imprese controllate, collegate.

Imprese controllate

Denominazione	Città o Stato Estero	Capitale sociale	Patrimonio netto	Utile/ Perdita	% Poss.	Valore bilancio
ENERGIA Soc. cons. r.l.	Pomaranze (PI)	10.500	10.500		68	7.140

Altre imprese

Si tratta delle seguenti partecipazioni:

- quota di minoranza nella società Promozione Sviluppo Val di Cecina S.r.l. con sede in Via Magona s.n.c. 57023 Cecina (LI), per nominali di Euro 1.175 pari all'1,243% del capitale; tale partecipazione deriva dall'incorporazione della ESSSE S.p.A., di cui CO.SVI.G. era socio, nella Promozione Sviluppo Val di

Cecina S.r.l. Al 31/12/2012 è stata completamente svalutata.

- una quota nel Consorzio CET con sede in Via Bellini, 58 - 50127 Firenze, per nominali euro 10;
- una partecipazione alla Fondazione Istituto Tecnico Superiore Energia e Ambiente – Efficienza Energetica con sede in Colle di Val d'Elsa – V.le Matteotti n. 15 alla cui costituzione abbiamo partecipato con un apporto di euro 6.667. Al 31/12/2012 è stata completamente svalutata.
- una partecipazione nella società Lucignano Pilot Project s.r.l., costituita nel 2013, iscritta in bilancio al costo di sottoscrizione pari ad euro 2.000, pari al 10% del capitale sociale.

Le variazioni intervenute sono conseguenti a:

Incrementi	Acquisti	Rivalutazioni	Importo
Imprese controllate			
Imprese collegate			
Imprese controllanti			
Altre imprese	2.000		2.000
	2.000		2.000

Le partecipazioni iscritte nelle immobilizzazioni rappresentano un investimento duraturo e strategico da parte della società.

Nessuna partecipazione immobilizzata ha subito cambiamento di destinazione.

Su nessuna partecipazione immobilizzata esistono restrizioni alla disponibilità da parte della società partecipante, né esistono diritti d'opzione o altri privilegi.

Nessuna società partecipata ha deliberato nel corso dell'esercizio aumenti di capitale a pagamento o gratuito.

Le operazioni in essere con parti correlate sono effettuate a normali condizioni di mercato. In particolare si precisa che il Consorzio per lo Sviluppo delle Aree Geotermiche ha riaddebitato ad Energea la compartecipazione delle spese di gestione sostenute per l'anno 2013.

Crediti

Descrizione	31/12/2012	Incremento	Decremento	31/12/2013
Imprese controllate				
Imprese collegate				
Imprese controllanti				
Altri	3.572			3.572
Arrotondamento				
	3.572			3.572

Tutti i suddetti crediti, relativi a cauzioni, sono nei confronti di operatori nazionali.

Altri titoli

Descrizione	31/12/2012	Incremento	Decremento	31/12/2013
Titoli a cauzione				
Titoli in garanzia				
Altri	19.000			19.000
(F.do svalutazione titoli immob.ti)				
Arrotondamento				
	19.000			19.000

Come detto si tratta di Buoni Ordinari del Tesoro.

C) Attivo circolante

I. Rimanenze

Saldo al 31/12/2013	Saldo al 31/12/2012	Variazioni
8.000	118.000	(110.000)

I criteri di valutazione adottati sono motivati nella prima parte della presente Nota integrativa.

Per le variazioni corrispondenti alle singole categorie, si rinvia ai dati evidenziati nel conto economico.

II. Crediti

Saldo al 31/12/2013	Saldo al 31/12/2012	Variazioni
4.785.210	4.474.264	310.946

Descrizione	Entro 12 mesi	Oltre 12 mesi	Oltre 5 anni	Totale
Verso clienti	366.939			366.939
Verso imprese controllate				
Verso imprese collegate				
Verso controllanti				
Per crediti tributari	82.717	16.633		99.350
Per imposte anticipate				
Verso altri	4.318.921			4.318.921
Arrotondamento				
	4.768.577	16.633		4.785.210

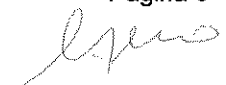
L'adeguamento del valore nominale dei crediti al valore di presunto realizzo è stato ottenuto mediante apposito fondo svalutazione crediti pari ad euro 18.000.

Non sono presenti in bilancio crediti vincolati né crediti espressi in moneta diversa dall'euro.

Nella voce crediti verso clienti sono iscritti crediti per fatture da emettere per euro 74.722,32 e contributi da ricevere per euro 126.326,17 così dettagliate:

FATTURE DA EMETTERE	
PROGETTO FOTOVOLTAICO GROSSETO incarico del 09/12/2010	12.295,00
TSE	2.963,49
ERT (PRODUZIONE 2012 1%)	21.387,90
ENERGEA	11.698,94
ERT(RIFATTURAZIONE RFI FATT N 860 DEL 29/11/2013)	6.414,58
MONTECATINI DUE SRL (RIFATTURAZIONE RFI FATT N 860 DEL 29/11/2013)	4.411,41
COMUNE DI MONTIERI	1.938,00
COMETA (SERVIZI PIERRE)	797,00
F.LLI CIAMPOLINI & C S.P.A (SERVIZI PIERRE)	960,00
Comune di Radicondoli - Teleriscaldamento Convenzione del 14/11/2008 Totale 20.000,00 + iva	11.856,00
TOTALE FATTURE DA EMETTERE	74.722,32

CONTRIBUTI DA RICEVERE	
POLO INNOVAZIONE	49.907,32
SOLARCHAIN	3.639,45
GEOFER	610,85
COSMO	27.946,00
IFTSPISA 1	1.203,70
IFTS PISA 2	2.135,64
AGROFORM	2.803,00
GEO CLIMA	600,00
IB INTELLIGENT BUILDING	4.000,00
GEOTHERMAL	410,00
VALE GR	590,03
VALE SI	16.426,27
ECODESIGN GR	16.053,91



TOTALE al 31/12/2013	126.326,17
-----------------------------	-------------------

Nella voce crediti verso altri sono iscritti:

- euro 4.199.106 di crediti per attività di gestione fondi conto terzi, per i quali si forniscono ulteriori informazioni in seguito;
- euro 105.091 crediti verso soci per contributi annuali per funzionamento;
- euro 14.724 per altri crediti.

La ripartizione dei crediti al 31/12/2013 secondo area geografica è riportata nella tabella seguente:

Crediti per Area Geografica	V / clienti	V / Controllate	V / collegate	V / controllanti	V / altri	Totale
Italia	366.939				4.318.921	4.685.860
Totale	366.939				4.318.921	4.685.860

III. Attività finanziarie

Saldo al 31/12/2013	Saldo al 31/12/2012	Variazioni
0	0	0

IV. Disponibilità liquide

Saldo al 31/12/2013	Saldo al 31/12/2012	Variazioni
26.008.673	12.576.029	13.432.644

Descrizione	31/12/2013	31/12/2012
Depositi bancari e postali	26.008.104	12.575.490
Assegni		
Denaro e altri valori in cassa	568	539
Arrotondamento	1	
	26.008.673	12.576.029

Il saldo rappresenta le disponibilità liquide e l'esistenza di numerario e di valori alla data di chiusura dell'esercizio.

D) Ratei e risconti

Saldo al 31/12/2013	Saldo al 31/12/2012	Variazioni
3.619	9.004	(5.385)

Misurano proventi e oneri la cui competenza è anticipata o posticipata rispetto alla manifestazione numeraria e/o documentale; essi prescindono dalla data di pagamento o riscossione dei relativi proventi e oneri, comuni a due o più esercizi e ripartibili in ragione del tempo.

Passività

A) Patrimonio netto

Saldo al 31/12/2013	Saldo al 31/12/2012	Variazioni
1.249.503	1.105.174	144.329

Descrizione	31/12/2012	Incrementi	Decrementi	31/12/2013
Capitale	520.000			520.000
Riserva da sovrapprezzo az.				
Riserve di rivalutazione				
Riserva legale	76.030	13.196		89.226
Riserve statutarie	40.695			40.695
Riserve per azioni proprie in portafoglio				
Altre riserve:				
Differenza da arrotondamento all'unità di Euro			1	(1)
Fondo contributi in conto capitale	455.254			455.254
Utili (perdite) portati a nuovo	13.195	144.329	13.195	144.329
Utile (perdita) dell'esercizio				
	1.105.174	157.525	13.196	1.249.503

Nella tabella che segue si dettagliano i movimenti nel patrimonio netto

	Capitale sociale	Riserva legale	Riserva Statutaria	Riserva straordin.	Altre Riserve	Risultato d'esercizio	Totale
All'inizio dell'esercizio precedente	520.000	70.967	39.502	1.192	455.254	5.063	1.091.978
Destinazione del risultato dell'esercizio							
- altre destinazioni		5.063	1.192	-1.192		-5.063	0
Altre variazioni:							
Arrotondamenti conversione euro			1				1
Risultato dell'esercizio precedente						13.195	13.195
Alla chiusura dell'esercizio precedente	520.000	76.030	40.695	0	455.254	13.195	1.105.174
Destinazione del risultato dell'esercizio							
- altre destinazioni			13.195			-13.195	0
Altre variazioni:							
Arrotondamenti conversione euro							
Risultato dell'esercizio corrente						144.329	144.329
Alla chiusura dell'esercizio corrente	520.000	76.030	53.890	0	455.254	144.329	1.249.503

Il capitale sociale è così composto:

Azioni/Quote	Numero	Valore nominale in Euro
Quote	1.000.000	0,52
Totale	1.000.000	520.000

Le poste del patrimonio netto sono così distinte secondo l'origine, la possibilità di utilizzazione, la distribuibilità e l'avvenuta utilizzazione nei tre esercizi precedenti

Natura / Descrizione	Importo	Possibilità utilizzo (*)	Quota disponibile	Utilizzazioni eff. Nei 3 es. prec. Per copert. Perdite	Utilizzazioni eff. Nei 3 es. prec. Per altre ragioni
Capitale	520.000	B			
Riserva da sovrapprezzo delle azioni		A, B, C			
Riserve di rivalutazione		A, B			
Riserva legale	89.226				
Riserve statutarie	40.695	A, B	40.695		
Riserva per azioni proprie in portafoglio					
Altre riserve	455.253	A, B, C			
Utili (perdite) portati a nuovo					
Totale			40.695		
Quota non distribuibile					
Residua quota distribuibile			40.695		

(*) A: per aumento di capitale; B: per copertura perdite; C: per distribuzione ai soci

In conformità con quanto disposto dal principio contabile n. 28 sul Patrimonio netto, si precisa che:

- la riserva legale e la riserva statutaria sono riserve di utili;
- la voce Altre Riserve è costituita dal fondo per accantonamenti del 50 % dei contributi a Fondo perduto ex art. 55 TUIR (riserve in sospensione di imposta) per euro 455.254.

B) Fondi per rischi e oneri

	Saldo al 31/12/2013	Saldo al 31/12/2012	Variazioni	
	100.000	100.000	-	
Descrizione	31/12/2012	Incrementi	Decrementi	31/12/2013
Per trattamento di quiescenza				
Per imposte, anche differite				
Altri	100.000			100.000
Arrotondamento	100.000			100.000

La voce "Altri fondi", al 31/12/2013, pari a Euro 100.000, è costituita da un fondo deliberato dal consiglio di amministrazione, in sede di bilancio 2012, per i rischi relativi ad eventuali contestazioni sulle rendicontazioni dei progetti in corso ed eseguiti. Tale ammontare è stato determinato anche in considerazione del fatto che COSVIG opera come capofila e potrebbe non poter recuperare somme eventualmente ripetute per conto degli associati. E' una somma ritenuta tuttora congrua anche in relazione al volume dell'attività poste in essere annualmente dal consorzio.

C) Trattamento di fine rapporto di lavoro subordinato

	Saldo al 31/12/2013	Saldo al 31/12/2012	Variazioni
	97.038	93.847	3.191

La variazione è così costituita.

	Variazioni	31/12/2012	Incrementi	Decrementi	31/12/2013
TFR, movimenti del periodo		93.847	19.267	16.076	97.038

Il fondo accantonato rappresenta l'effettivo debito della società al 31/12/2013 verso i dipendenti in forza a tale data, al netto degli anticipi corrisposti.

D) Debiti

	Saldo al 31/12/2013	Saldo al 31/12/2012	Variazioni
	29.410.744	15.965.320	13.445.424

I debiti sono valutati al loro valore nominale e la scadenza degli stessi è così suddivisa:

Descrizione	Entro 12 mesi	Oltre 12 mesi	Oltre 5 anni	Totale
Obbligazioni				
Obbligazioni convertibili				
Debiti verso soci per finanziamenti				
Debiti verso banche				
Debiti verso altri finanziatori				
Acconti				
Debiti verso fornitori	143.001			143.001
Debiti costituiti da titoli di credito				
Debiti verso imprese				



controllate		
Debiti verso imprese collegate		
Debiti verso controllanti		
Debiti tributari	20.122	20.122
Debiti verso istituti di previdenza	31.625	31.625
Altri debiti	29.215.996	29.215.996
Arrotondamento		
	29.410.744	29.410.744

Non sono in corso operazioni che prevedono l'obbligo di retrocessione a termine.

I "Debiti verso fornitori" sono iscritti al netto degli sconti commerciali; gli sconti cassa sono invece rilevati al momento del pagamento. Il valore nominale di tali debiti è stato rettificato, in occasione di resi o abbuoni (rettifiche di fatturazione), nella misura corrispondente all'ammontare definito con la controparte. Tra i debiti verso fornitori risultano iscritti debiti per fatture da ricevere per euro 53.688 così dettagliati:

FATTURE DA RICEVERE 2013	
TATY ROSA	€ 3.733,20
GIUSEPPE FUSCO	€ 2.016,00
FRANCESCO FERRANTE	€ 625,00
AZ AGR GAROSI MARCO	€ 252,00
UNIVERSITA DI PISA	€ 7.320,00
STUDIO BROGI	€ 4.750,00
TEMPESTI MONICA (compensi 2013)	€ 4.121,21
BOGI GIANLUIGI (compensi 2013)	€ 6.115,03
STUDIO STOLZI	€ 2.028,69
VIVIANI MASSIMILIANO	€ 3.952,00
PRIMETEC	€ 18.775,16
TOTALE	€ 53.688,29

La voce "Debiti tributari" è costituita da ritenute alla fonte da versare. Non ci sono debiti per IRES e IRAP, in quanto in base agli acconti versati la società è a credito per entrambi i tributi.

La voce "altri debiti" è relativa, per la maggior parte alla gestione di fondi di terzi.

ATTIVITA' DI GESTIONE FONDI PER CONTO DI TERZI

L'amministratore ritiene importante ed utile per una maggior chiarezza del bilancio, specificare che nella voce "altri debiti" è compreso l'importo di euro 29.077.615, rappresentante le partite gestite per conto della Regione Toscana ed Enel per la conduzione dei progetti in corso di realizzazione relativi ai fondi per la Geotermia. Risultano, corrispondentemente, nell'attivo l'importo di euro 4.199.106, iscritto tra gli "altri crediti" e le disponibilità liquide per oltre 26 milioni di euro, sempre relative alle partite gestite per conto della Regione Toscana per anticipi su progetti.

La società ha infatti gestito la raccolta, la presentazione e la rendicontazione dei progetti finanziati con la quota dei contributi derivanti alla Regione Toscana dalla produzione geotermoelettrica. Tale funzione, ulteriormente definita dall'Accordo sulla Geotermia, prevedeva, per le annualità passate, che il contributo venisse liquidato a Co.Svi.G. dalla Regione Toscana sulla base dell'inizio lavori (80%) e della certificazione di chiusura (20%), e che Co.Svi.G. liquidasse ai comuni quanto dovuto sulla base dell'inizio lavori, dei vari SAL (fino all'80%) e della chiusura dei singoli progetti. Questo servizio originariamente a bilancio zero, prevede, a partire dalla produzione geotermoelettrica 2007 e 2008, a seguito delle firma dell'Accordo Generale sulla Geotermia e dei successivi "Accordi Volontari Attuativi", un compenso per l'attività svolta da Co.Svi.G. pari all'importo dei canoni minerari. A partire dalla delibera 982/10 l'acconto a inizio lavori è stato portato al 60%.

Nel corso del 2011, la Regione Toscana ha chiesto ad Enel che le somme derivanti dalla produzione 2010 (quota Accordo Generale) venissero erogate direttamente a Cosvig; in relazione a ciò nel luglio 2011 Cosvig ha incassato direttamente da Enel la somma di Euro 6.558.187,965 per la cui utilizzazione valgono le stesse procedure attuate in precedenza e successivamente riconfermate con delibera 989/12 della Giunta Regionale Toscana.

Questo meccanismo è stato consolidato a partire dalla finanziaria 2012 della Regione Toscana (L.R. 63/11-art.136) e relativo al regolamento di attuazione (delibera G.R.T. n. 470/12). A seguito dei suddetti atti e di

specifica richiesta da parte della Regione Toscana, ENEL dal 2012 ha direttamente versato le risorse finanziarie per la Geotermia a CoSviG.

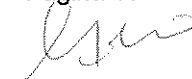
Al fine di fornire una migliore informativa si elencano di seguito il dettaglio dell'importo di euro 29.077.615 iscritto tra le passività nella situazione patrimoniale al 31 dicembre di Cosvig:

Codice da Piano dei Conti	ALTRI CONTI PATRIMONIALI	29.077.615,45
35/ 1	CRED/DEB V/REG.TOSC PER CO	2.312.135,07
35/ 1/ 30	C/D R.T. MANIF. M.ROTOND	41.316,55
35/ 1/ 86	PARCO IL POGGIO RADICONO	45.176,40
35/ 1/ 115	DEL 851 CHIUSDINO CAMPO	3.722,63
35/ 1/ 132	C/C R.T. DEL 933 POMARAN	20.000,00
35/ 1/ 150	C/DRTEL969RADICONDOLI P	230.000,00
35/ 1/ 151	C/DRTEL933RADICONDOLIPA	102.797,01
35/ 1/ 152	C/DRTEL969RADICONDOLI T	135.000,00
35/ 1/ 157	C/DRTEL969ARCIDOSSOMAN.	2.756,62
35/ 1/ 174	C/D R.T CHISDINO DEL 969	80.000,00
35/ 1/ 183	CRED/DEB R.T RADICONDOLI	20.000,00
35/ 1/ 199	CRED/DEB 969 POMARANCE V	146.000,00
35/ 1/ 201	C/D POMARA PALAZ LARDERE	16.000,00
35/ 1/ 203	C/D POARANCE 969 HOTEL P	12.214,00
35/ 1/ 206	C/D CASTELNUOVO 969 B SA	1.280,00
35/ 1/ 211	REALIZ.PALAZ SPORT FOTOV	70.469,86
35/ 1/ 230	C/D R.T DEL 969 CASTEL P	4.000,00
35/ 1/ 233	C/D R.T DEL 982 S.FIORA	10.000,00
35/ 1/ 235	C/D R.T DEL 982 ILLUM MO	28.400,00
35/ 1/ 241	C/D R.T 1017 MONTIERI TE	180.000,00
35/ 1/ 242	C/D R.T 1017 SANTA FIOR	10.000,00
35/ 1/ 245	C/D R.T FER 982 CDELPIAN	2,00
35/ 1/ 250	C/D R.T MONTIERI 1017 SV	90.000,00
35/ 1/ 251	C/D R.T. DEL 982 MONTIER	400.000,00
35/ 1/ 253	C/D R.T. DEL 982 POMARAN	333.000,00
35/ 1/ 254	C/D R.T POMARANCE 1017 E	330.000,00
35/ 2	PRODUZIONE 2010- ENEL	8.331.200,03
35/ 2/ 24	C/D R.T. DEL 989 CASTEL	64.000,00
35/ 2/ 27	PROD 2010 DEL 989 ENERGE	500.000,00
35/ 2/ 28	PROD2010 DEL 989 ARCIDOS	20.000,00
35/ 2/ 29	PROD 2010 DEL 989 ARCIDO	10.000,00
35/ 2/ 30	PROD2010 DEL 989 ARCIDOS	10.000,00
35/ 2/ 31	PROD 2010 DEL 989 ARCIDO	9.626,00
35/ 2/ 32	PROD2010 DEL 989 ARCIDOS	25.000,00
35/ 2/ 33	PROD2010 DEL 989 ARCIDOS	15.000,00
35/ 2/ 34	PROD2010 DEL 989 ARCIDOS	10.000,00
35/ 2/ 35	PROD2010 DEL989 ARCIDOSS	60.000,00
35/ 2/ 36	PROD2010 DEL 989 ARCIDOS	6.000,00
35/ 2/ 37	PROD2010 DEL 989 ARCIDOS	10.000,00
35/ 2/ 38	PROD2010DEL989 ARCIDOSSO	45.000,00
35/ 2/ 39	PROD2010DEL989 C,NUOVOTE	650.000,00
35/ 2/ 40	PROD2010DEL989C.NUOVO RI	100.000,00
35/ 2/ 41	PROD2010DEL989C.NUOVO SI	185.000,00
35/ 2/ 42	PROD2010DEL989C.NUOVO RI	15.000,00
35/ 2/ 43	PROD2010DEL989CHIUSDINO	410.000,00
35/ 2/ 44	PROD2010DEL989 M.CATINI	160.000,00
35/ 2/ 45	PROD2010DEL989M.ROTONDO	80.000,00
35/ 2/ 46	PROD2010DEL989M.ROTONDO	550.000,00
35/ 2/ 47	PROD2010DEL989M.ROTONDO	60.000,00
35/ 2/ 48	PROD2010DEL989MONTIERI T	465.000,00
35/ 2/ 50	PROD2010DEL989PIANCASTAG	150.000,00

35/ 2/ 51	PROD2010DEL989MONTECAT F	20.000,00
35/ 2/ 52	PROD2010DEL989PIANCASTAG	100.000,00
35/ 2/ 53	PROD2010DEL989PIANCASTAG	220.000,00
35/ 2/ 54	PROD2010DEL989POMARANCE	200.000,00
35/ 2/ 55	PROD2010DEL989POMARANCE	300.000,00
35/ 2/ 56	PRO2010DEL989POMARANCE E	100.000,00
35/ 2/ 57	PROD2010DEL989POMARANCE	1.000.000,00
35/ 2/ 58	PROD2010DEL989RADICOFANI	35.000,00
35/ 2/ 59	PROD2011DEL989RADICOFANI	115.000,00
35/ 2/ 60	PROD2010DEL989RADICONDOL	810.000,00
35/ 2/ 61	PROD2010DEL989ROCCALBEGN	75.000,00
35/ 2/ 62	PROD2010DEL989ROCCALBENA	75.000,00
35/ 2/ 63	PROD2010DEL989S.CASCIANO	150.000,00
35/ 2/ 64	PROD2010DEL989S.FIORA MA	160.000,00
35/ 2/ 66	PROD2010DEL989S.FIORA RI	50.000,00
35/ 2/ 68	PRO2010DEL989C.D.PIANO F	25.000,00
35/ 2/ 72	PROD2010DEL989 M.VERDI F	28.690,47
35/ 2/ 73	PROD2010DEL989MONTIERI F	25.000,00
35/ 2/ 75	PROD2010DEL989POMARANCE	25.000,00
35/ 2/ 81	PROD2010DEL989 FER	607.883,56
35/ 2/ 82	PROD2010DEL989POMARANCE	600.000,00
35/ 3	PRODUZIONE 2011 - ENEL	8.688.270,34
35/ 3/ 2	C/DEB ANT COSVIG PROD 2	265.348,00
35/ 3/ 4	TELERISC MONTEVERDI PROD	160.000,00
35/ 3/ 5	INS CELLANE CASTEL PIAN	32.000,00
35/ 3/ 6	D.V/ENERGIA PROD 2011	500.000,00
35/ 3/ 7	D.V/ ARCIDOSSO ARREDO UR	50.000,00
35/ 3/ 8	D.V/ ARCIDOSSO PROD 2011	11.000,00
35/ 3/ 9	D.V/ ARCIDOSSO PROD 2011	5.000,00
35/ 3/ 10	D.V/ ARCIDOSSO PROD 2011	5.000,00
35/ 3/ 11	D.V/ ARCISOSSO PROD 2011	10.000,00
35/ 3/ 12	D.V/ARCIDOSSO PROD 2011	27.000,00
35/ 3/ 13	D.V/ARCIDOSSO PROD 2011	11.000,00
35/ 3/ 14	D.V/ARCIDOSSO PROD 2011	20.000,00
35/ 3/ 15	D.V/ARCIDOSSO PROD2011 L	30.000,00
35/ 3/ 16	D.V/ARCIDOSSO PROD2011MA	42.000,00
35/ 3/ 17	D.V/C.NUOVO PROD 2011 VI	200.000,00
35/ 3/ 18	D.V/C.NUOVO PROD2011 TEL	300.000,00
35/ 3/ 19	D.V/C.NUOVO PROD2011 EME	200.000,00
35/ 3/ 20	D.V/C.NUOVO PROD 2011 RI	350.000,00
35/ 3/ 21	D.V/CHIUSDINO PROD2011 T	490.000,00
35/ 3/ 22	D.V/M.CATINI PROD2011 VI	95.000,00
35/ 3/ 23	D.V/M.CATINI PROD2011RET	50.000,00
35/ 3/ 24	D.V/M.CATINI PROD2011 VI	15.000,00
35/ 3/ 25	D.V/M.ROTONDO PROD2011 A	506.000,00
35/ 3/ 26	D.V/M.ROTONDO PROD2011 A	200.000,00
35/ 3/ 27	D.V/M.ROTONDO PROD2011 V	70.000,00
35/ 3/ 28	D.V/MONTIERI PROD 2011SC	30.000,00
35/ 3/ 29	D.V/MONTIERI PROD2011PAV	150.000,00
35/ 3/ 30	D.V/MONTIERI PROD2011TEL	350.000,00
35/ 3/ 31	D.V/P.CASTAGNAIO PROD201	100.000,00
35/ 3/ 32	D.V/P.CASDTAGNAIO PROD20	200.000,00
35/ 3/ 33	D.V/P.CASTAGHNAIO PROD20	145.000,00
35/ 3/ 34	D.V/POMARANCE PROD2011 S	500.000,00
35/ 3/ 35	D.V/POMARANCE PROD2011 T	500.000,00
35/ 3/ 36	D.V/POMARANCE PROD2011 V	300.000,00
35/ 3/ 37	D.V/POMARANCE PROD2011EM	300.000,00
35/ 3/ 38	D.V/RADICOFANI PROD2011	20.000,00
35/ 3/ 39	D.V/RADICOFANI PROD2011	10.400,00



35/ 3/ 40	D.V/ RADICOFANI PROD2011	750,02
35/ 3/ 41	D.V/RADICONDOLI PROD2011	800.000,00
35/ 3/ 42	D.V/RADICONDOLI PROD2011	50.000,00
35/ 3/ 43	D.V/ROCCALBEGNA PROD2011	42.000,00
35/ 3/ 44	D.V/ROCCALBEGNA PROD2011	108.000,00
35/ 3/ 45	D.V/SAN CASC.D.B.PROD201	160.000,00
35/ 3/ 46	D.V/S.FIORA PROD2011FRAZ	10.000,00
35/ 3/ 47	D.V/S.FIORA PROD2011 SIS	20.000,00
35/ 3/ 49	D.V/S.FIORA PROD2011 PAL	50.000,00
35/ 3/ 50	D.V/S.FIORA PROD2011MAN.	65.000,00
35/ 3/ 51	D.V/S.FIORA PROD2011MAN	65.000,00
35/ 3/ 52	D.V/S.FIORA PROD2011 RIS	25.000,00
35/ 3/ 53	D.V/C.D.PIANO PROD2011 F	25.000,00
35/ 3/ 58	D.V/M.VERDI PROD 2011 FE	47.500,00
35/ 3/ 59	D.V/MONTIERI PROD2011FER	22.500,00
35/ 3/ 66	D.V/ROCCALBEGNA PROD2011	25.000,00
35/ 3/ 67	D.V/ SOCI VARI FER PROD	647.772,32
35/ 3/ 68	D.V/POMARANCE PROD2011 L	250.000,00
35/ 3/ 69	D.V/MONTEC RISC SCUOL PR	15.000,00
35/ 3/ 70	D.V/MONTEC ILLUM SCUOLA	10.000,00
35/ 4	PRODUZIONE 2012 ENEL	9.746.010,01
35/ 4/ 2	C/DEB ANT COSVIG PROD 2	794.292,42
35/ 4/ 3	CONTRIBUTI IN C/ GESTION	76.482,91
35/ 4/ 4	D V/ENERGEA PROD 2012	470.000,00
35/ 4/ 5	D V/ ARCIDOSO PROD 2012	50.000,00
35/ 4/ 6	D V/ARCIDOSO PROD 2012	15.000,00
35/ 4/ 7	D V/ ARCIDOSO PROD 2012	80.000,00
35/ 4/ 8	D V/ARCIDOSO PROD 2012	70.000,00
35/ 4/ 9	D V/ CAST D PIANO PROD 2	160.000,00
35/ 4/ 10	D V/CASTEL V CEC PROD 20	682.000,00
35/ 4/ 11	D V/CATEL V CEC PR 2012	290.000,00
35/ 4/ 12	D V/CASTEL V CEC PR 2012	150.000,00
35/ 4/ 13	D V/CHIUSDINO PR 2012 TE	510.000,00
35/ 4/ 14	D V/MONTECATINI PR 2012	160.000,00
35/ 4/ 15	D V/MONTER M.MO PR 2012	198.000,00
35/ 4/ 16	D V/MONTER M.MO PR 2012	550.000,00
35/ 4/ 17	D V/ MONTEVERDI PR 2012	160.000,00
35/ 4/ 18	D V/ MONTIERI PR 2012 TE	469.000,00
35/ 4/ 19	D V/MONTIERI PR 2012 SCA	35.000,00
35/ 4/ 20	D V/MONTIERI PR 2012 TEA	46.000,00
35/ 4/ 21	D V/PIANCAST PR 2012 IMM	200.000,00
35/ 4/ 22	D V/ PIANCAST PR 2012 IM	30.000,00
35/ 4/ 23	D V/ PIANCAST PR 2012 PA	90.000,00
35/ 4/ 24	D V/ PIANCAST PR 2012 CA	100.000,00
35/ 4/ 25	D V/POMARANCE PR 2012SIS	1.120.000,00
35/ 4/ 26	D V/ POMARANCE PR 2012 R	400.000,00
35/ 4/ 27	D V/ POMARANCE PR 2012 V	300.000,00
35/ 4/ 28	D V/ POMARANCE PR 2012 B	100.000,00
35/ 4/ 29	D V/ POMARANCE PR 2012 F	23.203,92
35/ 4/ 30	D V/ RADICOFANI PR 2012	107.249,98
35/ 4/ 31	D V/ RADICOFANI PR 2012	57.750,02
35/ 4/ 32	D V/ RADICONDOLI PR 2012	730.000,00
35/ 4/ 33	D V/RADICONDOLI PR 2012	145.000,00
35/ 4/ 34	D V/ ROCCALBEG PR 2012 P	100.000,00
35/ 4/ 35	D V/ ROCCALBEG PR 2012 V	50.000,00
35/ 4/ 36	D V/ S CASCIANO PR 2012	160.000,00
35/ 4/ 37	D V/ S FIORA PR 2012 M S	260.000,00
35/ 4/ 38	D V/ ARCID FER PR 2012	30.000,00
35/ 4/ 39	D V/ CAST D PIANO FER PR	25.000,00



35/ 4/ 40	D V/ CAST V CEC FER PR 2	100.000,00
35/ 4/ 41	D V/ MONTEC FER PR 2012	30.000,00
35/ 4/ 42	DE V/ MONTIERI FER PR 20	16.500,00
35/ 4/ 43	D V/ MONTIERI FER PR 201	25.000,00
35/ 4/ 44	D V/ ROCCALB FER PR 2012	25.000,00
35/ 4/ 45	D V/ S FIORA FER PR 2012	25.000,00
35/ 4/ 46	D V/ SOCI VARI PR 2012 F	530.530,76
36	ALTRI CONTI PATRIMONIALI	20.000,00
36/ 1	GESTIONE FONDI PER C/ TERZ	20.000,00
36/ 1/ 1	DEBITI GESTIONE EERA	20.000,00

La ripartizione dei Debiti al 31/12/2013 secondo area geografica è riportata nella tabella seguente (articolo 2427, primo comma, n. 6, C.c.).

Debiti per Area Geografica	V / fornitori	V /Controllate	V / Collegate	V / Controllanti	V / Altri	Totale
Italia	143.001				29.215.996	29.358.997
Totale	143.001				29.215.996	29.358.997

E) Ratei e risconti

Saldo al 31/12/2013	Saldo al 31/12/2012	Variazioni
14.137.023	14.682.010	(544.987)

Rappresentano le partite di collegamento dell'esercizio conteggiate col criterio della competenza temporale. Per l'importo di euro 14.088.479, sono risconti passivi relativi agli acconti percepiti quali canoni concessori per l'utilizzo dell'impianto eolico.

Conto economico

A) Valore della produzione

Saldo al 31/12/2013	Saldo al 31/12/2012	Variazioni
2.005.539	2.280.499	(274.960)

Descrizione	31/12/2013	31/12/2012	Variazioni
Ricavi vendite e prestazioni	2.005.539	2.240.499	(234.960)
Variazioni rimanenze prodotti			
Variazioni lavori in corso su ordinazione			
Incrementi immobilizzazioni per lavori interni			
Altri ricavi e proventi		40.000	(40.000)
	2.005.539	2.280.499	(274.960)

Ricavi per categoria di attività

La ripartizione dei ricavi per categoria di attività non è significativa.

Ricavi per area geografica

La ripartizione dei ricavi per aree geografiche non è significativa.

B) Costi della produzione

Saldo al 31/12/2013	Saldo al 31/12/2012	Variazioni
2.011.917	2.312.245	(300.328)

Descrizione	31/12/2013	31/12/2012	Variazioni
Materie prime, sussidiarie e merci	929	2.999	(2.070)
Servizi	831.888	833.969	(2.081)
Godimento di beni di terzi	22.673	22.016	657
Salari e stipendi	368.779	332.288	36.491
Oneri sociali	160.124	140.510	19.614
Trattamento di fine rapporto	19.267	17.391	1.876
Ammortamento immobilizzazioni immateriali	27.033	23.351	3.682
Ammortamento immobilizzazioni materiali	574.336	601.339	(27.003)
Svalutazioni crediti attivo circolante		18.000	(18.000)
Variazione rimanenze materie prime		190.469	(190.469)
Accantonamento per rischi		100.000	(100.000)
Oneri diversi di gestione	6.888	29.913	(23.025)
	2.011.917	2.312.245	(300.328)

La presentazione del bilancio in forma semplificata non prevede nella nota integrativa la descrizione in dettaglio dei costi, tuttavia a completamento di quanto indicato nella sezione B) Conto Economico, possiamo citare le categorie che hanno costituito le voci principali nel comporre il totale dei costi della produzione che è stato pari a € 2.011.917,00.

L'andamento è quello tipico di una società con struttura contenuta che ricorre al mercato per le prestazioni specialistiche di alto livello necessarie a dare risposte adeguate ai Soci. I costi complessivi del personale (salari e stipendi, oneri sociali e TFR) sono stati di € 548.170,00. Oltre ciò abbiamo sostenuto compensi per i collaboratori € 12.500,00 a cui vanno aggiunti rimborsi spese per dipendenti, collaboratori e amministratori per un importo pari a € 50.260,59 e compensi per gli amministratori per € 20.135,35 classificati nella voce B) 7 Per servizi.

I costi sostenuti per EnerGea sono stati pari a € 11.698,94 oltre ai costi di personale pari a € 96.090,34 già evidenziati sopra.

Infine i costi sostenuti nel corso dell'esercizio per tutti i progetti riconosciuti dalla Regione Toscana (Del.982/10, Contr Laboratorio Larderello) sono stati pari a € 32.259,62, mentre i costi sostenuti per i progetti riconosciuti nell'ambito del Fondo Geotermico 2011 e 2012 sono stati pari a € 397.345,60.

C) Proventi e oneri finanziari

Saldo al 31/12/2013	Saldo al 31/12/2012	Variazioni
371.038	189.403	181.635

Descrizione	31/12/2013	31/12/2012	Variazioni
Da partecipazione			
Da crediti iscritti nelle immobilizzazioni			
Da titoli iscritti nelle immobilizzazioni			
Da titoli iscritti nell'attivo circolante			
Proventi diversi dai precedenti	374.254	191.802	182.452
(Interessi e altri oneri finanziari)	(3.216)	(2.399)	(817)
Utili (perdite) su cambi			
	371.038	189.403	181.635

Imposte sul reddito d'esercizio

Saldo al 31/12/2013	Saldo al 31/12/2012	Variazioni
116.419	158.712	(42.293)

Imposte	Saldo al 31/12/2013	Saldo al 31/12/2012	Variazioni
Imposte correnti:	116.419	158.712	(42.293)
IRES	99.287	133.241	(33.954)

IRAP	17.132	25.471	(8.339)
Imposte sostitutive			
Imposte differite (anticipate)			
IRES			
IRAP			
Proventi (oneri) da adesione al regime di consolidato fiscale / trasparenza fiscale	116.419	158.712	(42.293)

Sono state iscritte le imposte di competenza dell'esercizio.

Fiscalità differita / anticipata

Ai sensi dell'articolo 2427, primo comma, n. 14 C.c. si evidenzia che non sono iscritte imposte e tasse anticipate in quanto non sussistono i requisiti previsti per tale iscrizione; in particolare non sussiste la ragionevole certezza di aver imponibili fiscali nel periodo in cui tale differenze temporali si riverseranno.

Informazioni sugli strumenti finanziari emessi dalla società

La società non ha emesso strumenti finanziari.

Informazioni relative al fair value degli strumenti finanziari derivati

La società non ha strumenti finanziari derivati.

Informazioni relative alle operazioni realizzate con parti correlate

Le operazioni in essere con parti correlate sono effettuate a normali condizioni di mercato.

In particolare si precisa che il Consorzio per lo Sviluppo delle Aree Geotermiche ha riaddebitato ad Energea la compartecipazione delle spese di gestione sostenute per l'anno 2013.

Informazioni relative agli accordi non risultanti dallo stato patrimoniale

La società non ha in essere accordi non risultanti dallo Stato Patrimoniale.

Il presente bilancio, composto da Stato patrimoniale, Conto economico e Nota integrativa, rappresenta in modo veritiero e corretto la situazione patrimoniale e finanziaria nonché il risultato economico dell'esercizio e corrisponde alle risultanze delle scritture contabili.

Alla luce delle risultanze sopra indicate si invitano i soci all'approvazione del bilancio al 31/12/2013, così come predisposto e si propone all'assemblea dei soci di destinare l'utile d'esercizio completamente a riserva legale.

L'amministratore unico

Piero Ceccarelli
(Firmato)



IL SOTTOSCRITTO PIERO CECCARELLI AI SENSI DELL'ART. 47 DEL D.P.R. N. 445/2000 DICHIARA CHE LO STATO PATRIMONIALE ED IL CONTO ECONOMICO SONO REDATTI IN MODALITÀ NON CONFORME ALLA TASSONOMIA ITALIANA XBRL, IN QUANTO LA STESSA NON È SUFFICIENTE A RAPPRESENTARE LA PARTICOLARE SITUAZIONE AZIENDALE NEL RISPETTO DEI PRINCIPI DI CHIAREZZA, CORRETTEZZA E VERIDICITÀ RICHIESTI DALL'ART. 2423 C.C. DICHIARA INOLTRE CHE LO STATO PATRIMONIALE E IL CONTO ECONOMICO IN FORMATO XBRL E LO STATO PATRIMONIALE, IL CONTO ECONOMICO E LA NOTA INTEGRATIVA IN FORMATO PDF/A, CORRISPONDONO AI DOCUMENTI ORIGINALI DEPOSITATI PRESSO LA SOCIETÀ.

PIERO CECCARELLI
(FIRMATO).



DATA, 09/05/2014